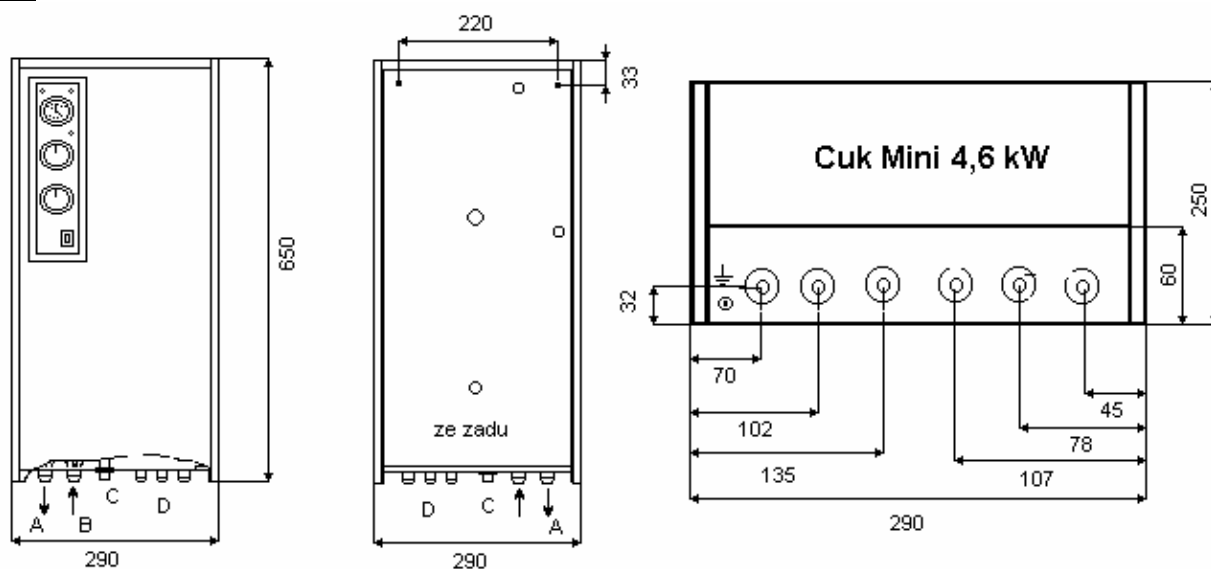


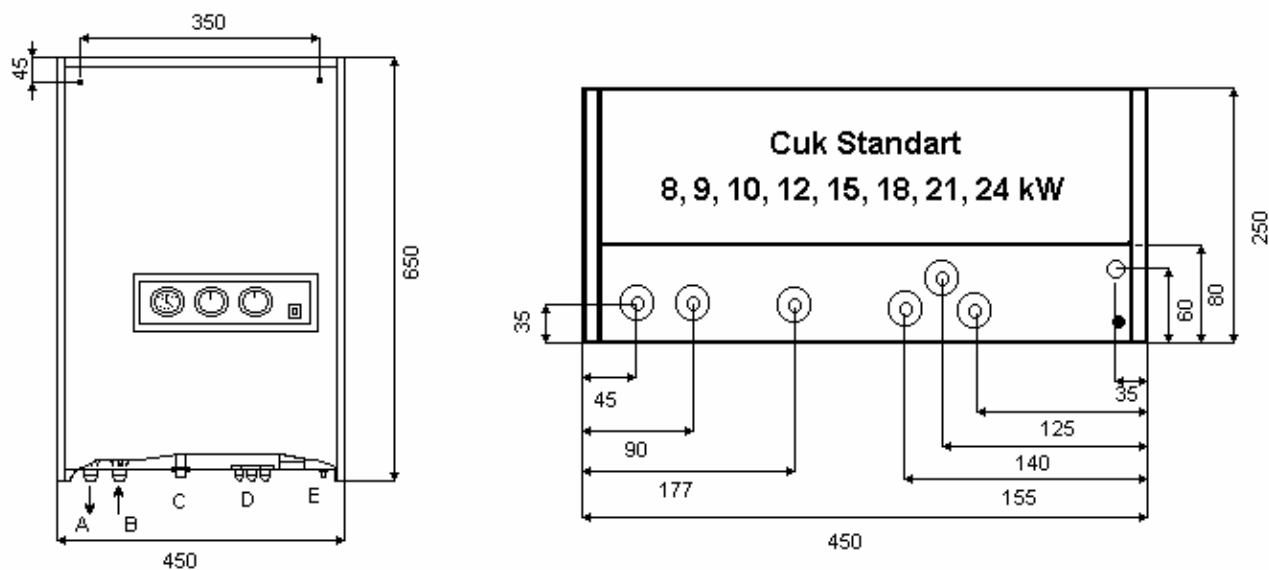
MINI



A - výstup z kotle samosvorné šroubení na Cu \varnothing 15
B - vstup do kotle samosvorné šroubení na Cu \varnothing 15

C - přepad s pojistného vedení Cu 18
D - průchodky pro připojení GP

STANDART

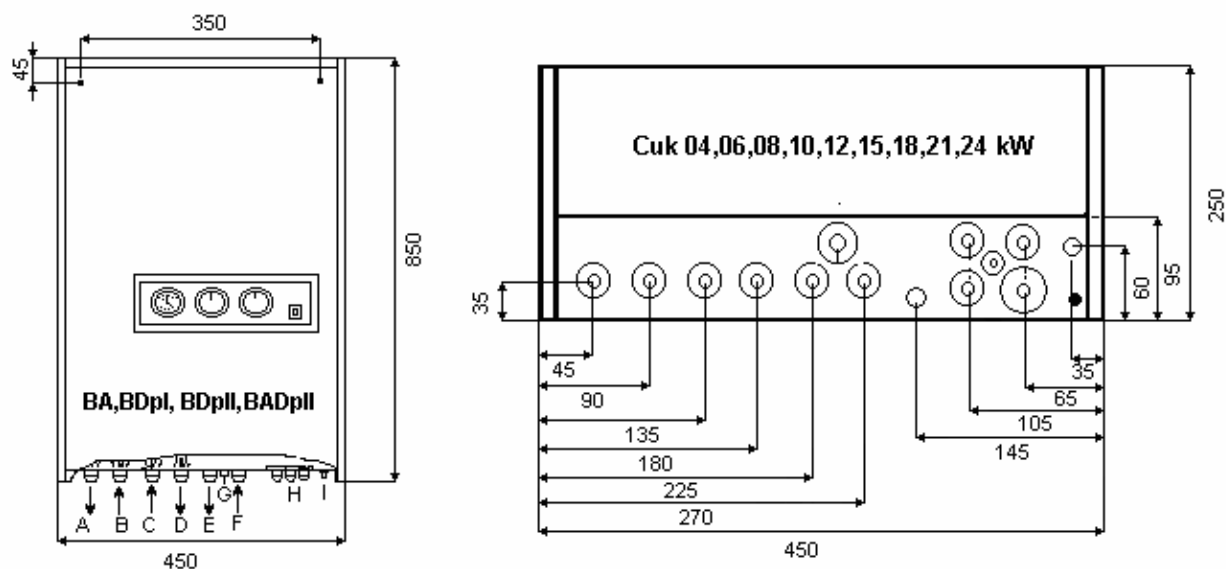


A - výstup z kotle samosvorné šroubení na Cu \varnothing 22
B - vstup do kotle samosvorné šroubení na Cu \varnothing 22

C - přepad s pojistného vedení Cu 18
D - průchodky pro připojení GP

E - hadička od vypouštěcího ventilu \varnothing 7/10

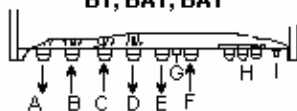
BIVALENT



- A - výstup z kotle samosvorné šroubení na Cu \varnothing 22
 B - vstup do kotle samosvorné šroubení na Cu \varnothing 22
 C - vstup do kotle, výstup z krbu sam. šr. na Cu \varnothing 22
 D - výstup z kotle, vstup do krbu sam. šr. na Cu \varnothing 22
 E - výstup z kotle podlahové topení sam. šr. na Cu \varnothing 22
 F - vstup do kotle podlahové topení sam. šr. na Cu \varnothing 22

- G - přepad s pojistného vedení Cu 18
 H - průchodky pro připojení GP
 I - hadička od vypouštěcího ventilu \varnothing 7/10

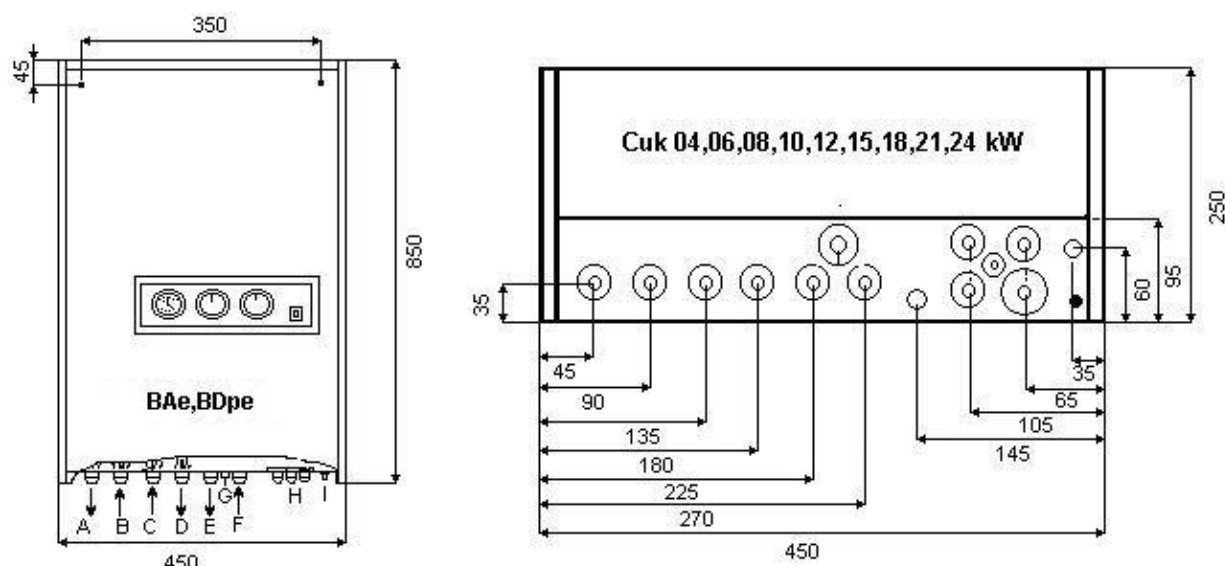
BT, BAT, BAT



- E - výstup z kotle do zásobníku TUV samosvorné šr. na Cu \varnothing 22
 F - vstup do kotle ze zásobníku TUV samosvorné šr. na Cu \varnothing 22

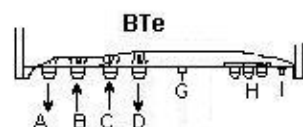
Podle typu kotle Cuk nejsou některé vývody osazeny.

BIVALENT e

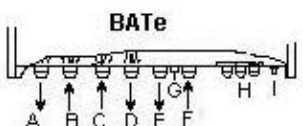


- A - výstup z kotle samosvorné šroubení na Cu \varnothing 22
 B - vstup do kotle samosvorné šroubení na Cu \varnothing 22
 C - vstup do kotle, výstup z krbu sam. šr. na Cu \varnothing 22
 D - výstup z kotle, vstup do krbu sam. šr. na Cu \varnothing 22
 E - výstup z kotle podlahové topení sam. šr. na Cu \varnothing 22
 F - vstup do kotle podlahové topení sam. šr. na Cu \varnothing 22

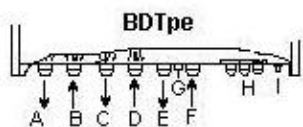
- G - přepad s pojistného vedení Cu 18
 H - průchodky pro připojení GP
 I - hadička od vypouštěcího ventilu \varnothing 7/10



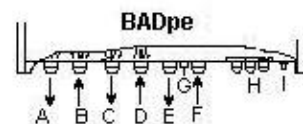
- C - výstup z kotle do zásobníku TUV samosvorné šr. na Cu \varnothing 22
 D - vstup do kotle ze zásobníku TUV samosvorné šr. na Cu \varnothing 22



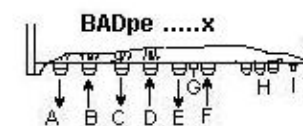
- C - vstup do kotle, výstup z krbu sam. šr. na Cu \varnothing 22
 D - výstup z kotle, vstup do krbu sam. šr. na Cu \varnothing 22
 E - výstup z kotle do zásobníku TUV samosvorné šr. na Cu \varnothing 22
 F - vstup do kotle ze zásobníku TUV samosvorné šr. na Cu \varnothing 22



- C - výstup z kotle do zásobníku TUV samosvorné šr. na Cu \varnothing 22
 D - vstup do kotle ze zásobníku TUV samosvorné šr. na Cu \varnothing 22
 E - výstup z kotle podlahové topení sam. šr. na Cu \varnothing 22
 F - vstup do kotle podlahové topení sam. šr. na Cu \varnothing 22



- C - výstup z kotle podlahové topení sam. šr. na Cu \varnothing 22
 D - vstup do kotle podlahové topení sam. šr. na Cu \varnothing 22
 E - výstup z kotle, vstup do krbu sam. šr. na Cu \varnothing 22
 F - vstup do kotle, výstup z krbu sam. šr. na Cu \varnothing 22



- C - výstup z kotle podlahové topení sam. šr. na Cu \varnothing 22
 D - vstup do kotle podlahové topení sam. šr. na Cu \varnothing 22
 E - výstup z kotle, vstup do zásobníku sam. šr. na Cu \varnothing 22
 F - vstup do kotle, výstup z zásobníku sam. šr. na Cu \varnothing 22

Podle typu kotle Cuk nejsou některé vývody osazeny.